



2016ko IRAILAK 15

MERKATARITZA DATUETAN

2016ko 2. HIRUHILEKOA

AURKIBIDEA

Salmenten bilakaera
3. ORRIALDEA

**Gizarte segurantzako
afiliazioen bilakaera**
5. ORRIALDEA

**Euskadiko kontsumitzailearen
konfiantzaren adierazlearen bilakaera**
10. ORRIALDEA

**Kontsumorako prezioen
indizearen bilakaera**
11. ORRIALDEA

SALMENTEN BILAKAERA


 TXIKIZKAKO SEKTOREA
 SALMENTA NOMINALAK

Euskal AEko txikizkako merkataritza-sektoreak % 3,0 igo zituen salmentak, prezio konstanteetan, 2016ko bigarren hiruhilekoan, bertiere aurreko urteko aldi berarekin alderatuta, EUSTATEk emandako datuen arabera. Sektoroko salmenta, hornitegiak kontuan izan gabe, % 3,5 igo zen urte arteko tasari erreparatuta

Aurreko hiruhilekoaren aldean, berriz, % 0,7ko igoera erreala izan da, behin urte-sasoiko eraginak ezabatu ondoren

TITULUAK

“EAEko txikizkako sektoreko salmenta nominalek urte arteko %3,0ko hazkundera jasan zuten 2016ko bigarren hiruhilekoan”

“Lurralde historikoen artean Bizkaia da zenbateko onenak aurkezten dituen lurraldea urte arteko hazkunde nominala %3,9koa izanik”

EUSKAL AEKO TXIKIZKAKO MERKATARITZAREN INDIZEA

URTE ARTEKO ETA HIRUHILE ARTEKO ALDAKUNTZA-TASA 2. HIRUHILEKOA 2016

	UNEKO PREZIOAK		PREZIO FINKOAK	
	t/t-4	t/t-1	t/t-4	t/t-1
INDIZE OROKORRA lurralde historikoen arabera				
Euskal A.E.	2,7	1,3	3,0	0,7
Araba	-1,7	-0,3	0,9	0,0
Bizkaia	3,9	0,9	2,9	0,0
Gipuzkoa	3,1	2,8	4,1	2,1
INDIZE OROKORRA sektorearen				
ELIKAGAIK	5,4	1,1	4,2	0,7
Elikagaietan espezializatuta	2,9	0,8	0,7	0,1
Ez espezializatuta, elikagaidunak bereziki	6,8	0,1	6,2	0,0
BESTE PRODUKTUAK	4,3	1,5	2,9	0,9
Pertsonen hornikuntza espezializatuta	4,1	1,7	-1,1	-0,9
Etxearen hornikuntza espezializatuta	7,2	1,1	7,7	1,3
Beste kontsumo ondasun batzuetan espezializatuta	4,6	2,8	5,2	2,0
Ez espezializatuta, gainerako produktudunak bereziki	0,2	2,4	0,8	1,7
AUTOMOZIORAKO ERREGAIA	-12,9	-1,1	0,1	0,6
SALMENTEN INDIZEA zerbitzugaririk gabe	4,8	1,3	3,5	0,8


t/t-4 Urte arteko aldakuntza. Egutegiaren eragina zuzendutako datuak. t/t-1 Hiruhile arteko aldakuntza. Datu desestazionalizatuak. 1.Taula. Iturria: Eustat.

SALMENTEN BILAKAERA

Sektoreen arabera, elikagaien salmenta % 4,2 gehitu zen 2016ko bigarren seihilekoan, gainerako produktuen txikizkako merkataritza % 2,9 igo zen eta automoziorako erregaien salmenta % 0,1 igo zen, betiere 2015eko aldi berarekin alderatuta eta prezioen eragina kendu ostean.

ETXEKO EKIPAMENDUA
 UNEKO PREZIOAK

%7,2



%4,2

ELIKAGAIGINTZA TERMINO
 KONSTANTEETAN

Gainerako produktuen txikizkako merkataritzan ere aldaketa positiboak gertatu dira sektore guztietan, pertsonaren ekipamenduan espezializatutakoan izan ezik, azken horretan % 1,1 jaitsi baita

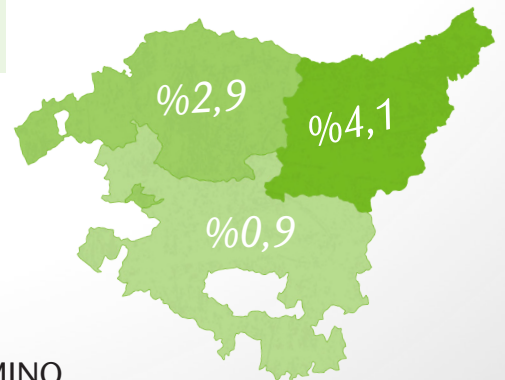
Etxeko ekipamenduan espezializatutako merkataritza % 7,7 hazi da, beste kontsumo-ondasunetan espezializatutakoa % 5,2 eta gainerako produktuetan nagusi den merkataritza espezializatu gabea % 0,8, guztiak prezio konstanteetan.

Hiru lurralde historikoetan urte arteko salmentak gora egin du termino errealean: Gipuzkoa % 4,1 hazi da, Bizkaia % 2,9 eta Araba % 0,9. Aurreko hiru hilekoarekin alderatuta, Araban eta Bizkaian ez da aldaketarik izan eta Gipuzkoan indizeak % 2,1 egin du gora.

Elikagaien txikizkako merkataritzaren barruan, merkataritza espezializatu % 0,7 gehitu zen, eta elikagaiak nagusi diren merkataritza espezializatu gabea % 6,2 igo zen.



SALMENTAK TERMINO
 ERREALEAN



GIZARTE SEGURANTZAKO AFILIAZIOEN BILAKAERA

TITULUAK

*“Hiru lurralde historikoetan urte-
tik urterako txikizkako afiliazioen
hazkundera”*

2.taulan 2016ko 2. hiruhilekoari dagokion lurralde historikoen eta erkidegoaren afiliazioen bilakaera adierazten da.

Handizkako sektorean, Arabak eta Gipuzkoak eragindako bultzadaren ondorioz hiru hileroko saldoa positiboa da EAE osoan.

“Hiletik hilerako alderaketa: apirilean eta ekainean hazkundera, maiatzean jaitsiera arinak”

LURRALDE HISTORIKOAK. HILETIK HILERAKO AFILIAZIOEN BILAKAERA. 2016ko 2. HIRUHILEKOA

HANDIZKARIAK	ARABA	ALDAK.	GIPUZKOA	ALDAK.	BIZKAIA	ALDAK.	EAE	ALDAK.
16/04	5.605	%0,36	12.992	%0,14	21.120	%1,08	39.717	%0,67
16/05	5.656	%0,91	12.943	-%0,38	21.135	%0,07	39.734	%0,04
16/06	5.684	%0,50	13.105	%1,25	21.037	-%0,46	39.826	%0,23
TXIKIZKARIAK								
16/04	10.648	%1,16	25.197	%1,03	47.186	%0,58	83.031	%0,79
16/05	10.593	-%0,52	25.148	-%0,19	46.929	-%0,54	82.670	-%0,43
16/06	10.745	%1,43	25.691	%2,16	47.207	%0,59	83.643	%1,18
IBILG.ETA ORD.PIEZAK								
16/04	2.092	%0,77	4.343	%0,14	6.385	%0,31	12.820	%0,33
16/05	2.082	-%0,48	4.352	%0,21	6.393	%0,13	12.827	%0,05
16/06	2.083	%0,05	4.409	%1,31	6.458	%1,02	12.950	%0,96
GUZTIRA								
16/04	18.345	%0,87	42.532	%0,67	74.691	%0,69	135.568	%0,71
16/05	18.331	-%0,08	42.443	-%0,21	74.457	-%0,31	135.231	-%0,25
16/06	18.512	%0,99	43.205	%1,80	74.702	%0,33	136.419	%0,88

GIZARTE SEGURANTZAKO AFILIAZIOEN BILAKAERA

Txikizkako sektoreak hilabete-ko bilakaeran jarrera irregularra aurkezten du. Hilabetez-hilabete hazkunde eta jaitsierak ematen dira afiliazioetan. Portaera alderrai hau ematen bada ere bukaerako saldoa positiboa da hiru probintzia eta autonomia erkidegorako.

Ibilgailu eta ordezeko piezen sektoreak, Arabak maitatzean ezik, bilakaera positiboa erakusten du lurralde eta erkidego mailan.

Termino orokorretan merkataritza sektore osoak, hiru lurralde historikoetan, txikizkako sektorearen portaera berdina erakusten du. Apirilean eta ekainean afiliazioen hazkundera ematen da eta maitatzean jaitsiera arinak. Hau horrela bada ere bukaerako saldoa positiboa da hiru probintzia zein autonomia erkidegorako.



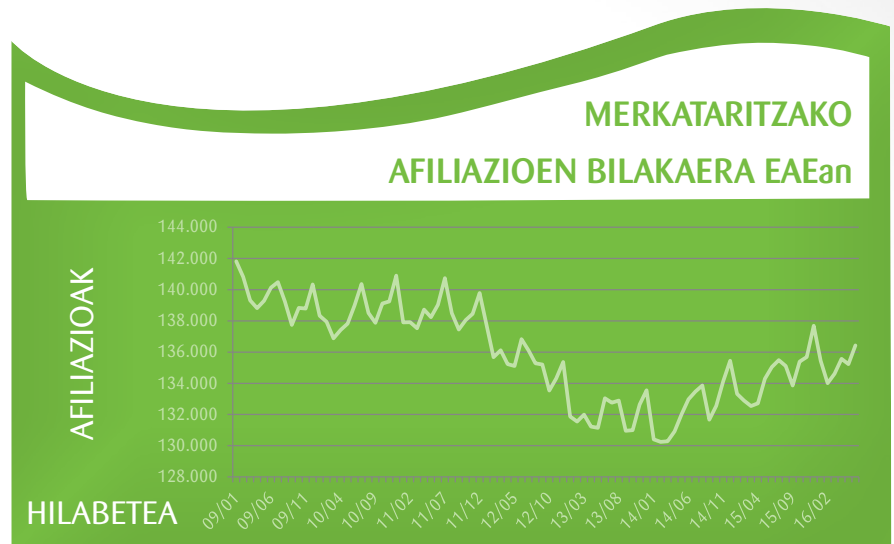
3. Taulan 2016 urteko lehen eta bigarren hiruhile arteko afiliazioen bilakera aurkezten da, bilakera hau kasu guztietan positiboa izanik.

LURRALDE HISTORIKOAK. HIRUHILETIK HIRUHILERAKO AFILIAZIOAREN BILAKAERA. 2016ko 2. HIRUHILEKOA

HANDIZKARIAK	ARABA		GIPUZKOA		BIZKAIA		EAE	
	ALDAK.	ALDAK.	ALDAK.	ALDAK.	ALDAK.	ALDAK.	ALDAK.	
16/1HH	5.570		12.922		20.917		39.409	
16/2HH	5.648	%1,41	13.013	%0,70	21.097	%0,86	39.759	%0,89
TXIKIZKARIAK								
16/1HH	10.518		24.962		47.017		82.497	
16/2HH	10.662	%1,37	25.345	%1,53	47.107	%0,19	83.115	%0,75
IBILG. ETA ORD.PIEZAK								
16/1HH	2.078		4.328		6.376		12.782	
16/2HH	2.086	%0,37	4.368	%0,92	6.412	%0,57	12.866	%0,66
GUZTIRA								
16/1HH	18.166		42.213		74.309		134.688	
16/2HH	18.396	%1,27	42.727	%1,22	74.617	%0,41	135.739	%0,78

GIZARTE SEGURANTZAKO AFILIAZIOEN BILAKAERA

1. grafikoan merkataritzako afiliazioen bilakaera ikus daiteke, metatutako EJSNren 45, 46 eta 47 epigrafeak, 2009ko urtarilean seriea hasi zenetik, EAE osorako.



1go grafikoa. Iturria: GSIN Lantzea: Ikusmer.

URTETIK URTERAKO ERKAKETA 2016ko 2. HIRUHILEKOA

HANDIZKARIAK	ARABA	GIPUZKOA	BIZKAIA	EAE
2015eko afiliazioak (ekainaren 30ean)	5.743	12.786	20.515	39.044
2016ko afiliazioak (ekainaren 30ean)	5.585	12.974	20.895	39.454
Variación	-%0,58	%0,61	%1,16	%0,73

TXIKIZKARIAK	ARABA	GIPUZKOA	BIZKAIA	EAE
2015eko afiliazioak (ekainaren 30ean)	10.311	24.437	46.228	80.976
2016ko afiliazioak (ekainaren 30ean)	10.526	24.939	46.916	82.381
Variación	%1,63	%2,30	%0,23	%1,04

IBILG. ETA ORD. PIEZAK	ARABA	GIPUZKOA	BIZKAIA	EAE
2015eko afiliazioak (ekainaren 30ean)	2.039	4.234	6.253	12.526
2016ko afiliazioak (ekainaren 30ean)	2.076	4.337	6.365	12.778
Variación	-%0,43	%2,77	%1,80	%1,76

GUZTIRA	ARABA	GIPUZKOA	BIZKAIA	EAE
2015eko afiliazioak (ekainaren 30ean)	18.093	41.457	72.996	132.546
2016ko afiliazioak (ekainaren 30ean)	18.187	42.250	74.176	134.613
Aldakuntza	%0,71	%1,83	%0,63	%1,02

4. taula. Iturria: GSIN. Lantzea: Ikusmer.

Urtetik urtera eta azpisektoreka azterketa berdina eginez (4. Taula) handizkako sektorean Araba litza-teke afiliazioen jaitsiera erakusten duen lurralde bakarra. EAE-ko datuari dagokionez, positiboa da Gipuzkoako eta bereziki Bizkaiko bultzadaren ondorioz. Txikizkarien afiliazioei dagokienez, hazkundera hiru lurraldeetan ematen da. Ibilgailuen sektorean Araba da afiliazioetan jaitsierak erakusten dituen lurralde bakarra.

EAE mailan alderatutako afiliazioak azpisektore guztietan hazten direla ikus daiteke, azken 3 urteetan portaera berdina eman da, beraz, 2014 urtean hasitako joera mantentzen da. Txikizkari eta ibilgailu eta ordezko piezen sektoreak dira emaitz onenak aurkezten dituzten sektoreak %1,76ko hazkunderarekin.

GIZARTE SEGURANTZAKO AFILIAZIOEN BILAKAERA

UDALERRIAK. HILETIK HILERAKO AFILIAZIOEN BILAKAERA 2016ko 2. HIRUHILEKOA

	GASTEIZ	ALDAK.	DONOSTIA	ALDAK.	BILBAO	ALDAK.	BARAKALDO	ALDAK.	GETXO	ALDAK.	IRUN	ALDAK.	LAUDIO	ALDAK.	
HANDIZKARIAK	16/04	4.138	%0,36	3.629	%0,28	5.038	-%1,70	704	%2,03	998	%0,81	1.488	%0,81	102	-%0,97
	16/05	4.171	%0,80	3.526	-%2,84	5.018	-%0,40	717	%1,85	994	-%0,40	1.492	%0,27	104	%1,96
	16/06	4.178	%0,17	3.605	%2,24	5.013	-%0,10	704	-%1,81	983	-%1,11	1.531	%2,61	106	%1,92
TXIKIZKARIAK	16/04	8.606	%1,24	8.871	%1,83	13.968	%0,43	4.792	%1,33	2.015	%0,95	2.440	%1,29	645	%2,22
	16/05	8.562	-%0,51	8.837	-%0,38	13.913	-%0,39	4.789	-%0,06	2.012	-%0,15	2.467	%1,11	634	-%1,71
	16/06	8.665	%1,20	9.128	%3,29	14.080	%1,20	4.837	%1,00	2.027	%0,75	2.590	%4,99	664	%4,73
IBILG. ETA ORD. PIEZAK	16/04	1.603	%0,82	889	%0,23	1.378	%0,44	433	%0,93	141	%0,00	591	-%0,34	84	%0,00
	16/05	1.593	-%0,62	887	-%0,22	1.386	%0,58	436	%0,69	141	%0,00	588	-%0,51	85	%1,19
	16/06	1.590	-%0,19	904	%1,92	1.376	-%0,72	451	%3,44	142	%0,71	601	%2,21	91	%7,06
GUZTIRA	16/04	14.347	%0,94	13.389	%1,29	20.384	-%0,10	5.929	%1,39	3.154	%0,86	4.519	%0,92	831	%1,59
	16/05	14.326	-%0,15	13.250	-%1,04	20.317	-%0,33	5.942	%0,22	3.147	-%0,22	4.547	%0,62	823	-%0,96
	16/06	14.433	%0,75	13.637	%2,92	20.469	%0,75	5.992	%0,84	3.152	%0,16	4.722	%3,85	861	%4,62

5.taula. Iturria: GSIN. Lantzea: Ikusmer.

5.taulan, sektoreka, 2016ko bigarren hiruhilekorako eta EAEko zazpi merkataritza udalerrri nagusientzako afiliazioen hiletik hilerako bilakaera azaltzen da. 6. taulan sektoreen araberrako hiruhile arteko bilakera erakusten da epe eta udalerrri berdinetarako.

Handizkako sektorean Bilbao da emaitz kaskarrenak aurkezten dituen udalerrria hiruhilekoan jaitsiera jarraituak eman direlarik. Kontra, Gasteiz eta Irun dira hilabetez-hilabete afiliazioetan hazkundea izan duten udalerrri bakarrak.

Txikizkarietarako dagokienez, Irun da hiruhileko osoan afiliazioen igoera eman den udalerrri bakarra hiruhile arteko %2,84ko hazkundea izan duelarik. Beste udalerrriek maiatzeko afiliazioen jaitsieraren eragina pairatzen dute.

UDALERRIAK.HIRUHILETIK HIRUHILERAKO AFILIAZIOEN BILAKAERA 2016ko 2. HIRUHILEKOA

	GASTEIZ	ALDAK.	DONOSTIA	ALDAK.	BILBAO	ALDAK.	BARAKALDO	ALDAK.	GETXO	ALDAK.	IRUN	ALDAK.	LAUDIO	ALDAK.
HANDIZKARIAK	16/1HH	4.110		3.620	5.134		667		995		1.478		105	
	16/2HH	4.162	%1,27	3.587	-%0,92	5.023	-%2,16	708	%6,20	992	-%0,34	1.504	%1,74	104
TXIKIZKARIAK	16/1HH	8.484		8.741		14.025		4.787	2.001		2.430		627	
	16/2HH	8.611	%1,50	8.945	%2,34	13.987	-%0,27	4.806	%0,40	2.018	%0,85	2.499	%2,84	648
IBILG. ETA ORD. PIEZAK	16/1HH	1.591		884		1.374		427	141		588		84	
	16/2HH	1.595	%0,27	893	%1,06	1.380	%0,44	440	%3,13	141	%0,00	593	%0,96	87
GUZTIRA	16/1HH	14.185		13.245		20.532		5.881	3.137		4.496		816	
	16/2HH	14.369	%1,29	13.425	%1,36	20.390	-%0,69	5.954	%1,25	3.151	%0,45	4.596	%2,23	838


6.taula. Iturria: GSI. Lantzea: Ikusmer.

GIZARTE SEGURANTZAKO AFILIAZIOEN BILAKAERA

Ibilgailu eta ordezko piezen sektorean, hiruhileko osoan afiliazioen hazkundera Barakaldo eta Laudion baino ez da ematen. Beste alde batetik, aipatu beharrekoa da, azpisektore hau udalerrri guztietan hiruhileko arteko datu positiboak aurkezten dituen azpisektore bakarra dela.

Termino orokorretan, merkataritza sektorerako, aurreko hiruhileko datuekin erkatuz udalerrri guztietan ematen da afiliazioen igoera, Bilbon ezik, Bilbon %0,69ko jaitsiera ematen baita.

7. taulan sektoreen urtetik urterako bilakaeraren alderaketa biltzen da, 2015-2016 eperako, igarotako 2. hiruhilekoari dagokionez.



IRUN

%2,23

MERKATARITZA SEKTOREAREN HAZKUNDE OSOA

↑ %2,84
TXIKIZKAKO SEKTOREA

↑ %1,74
HANDIZKAKO SEKTOREA

↑ %0,96
IBILG ETA ORD. PIEZEN SEKTOREA

Azpisektore guztietarako Barakaldo eta Irunek baino ez dute urtetik urterako hazkunderik erakusten.

Handizkako sektorean, hiru hiriburuetan, datu kaskarrenak aurkezten dira, Getxon eta Laudion jaitsierak ematen direlarik. Txikizkako sektoreari dagokionez, Bilbon eta Getxon ezik udalerrri guztietan datu positiboak ikus daitezke.

Ibilgailu eta ordezko piezen sektorean Laudion afiliazioen -%17,27ko jaitsiera ematen dela aipatzekoa da. Merkataritza sektore osoari dagokionez, Bilbao, Getxo eta Laudio baino ez dute urtetik urterako afiliazioen jaitsiera erakusten.

URTE ARTEKO AFILIAZIOEN ALDERAKETA 2016ko 2. HIRIHILEKOA

HANDIZKARIAK	GASTEIZ	DONOSTIA	BILBAO	BARAKALDO	GETXO	IRUN	LAUDIO
2015eko afiliazioak (ekainaren 30an)	4.314	3.682	5.111	626	1.066	1.490	112
2016ko afiliazioak (ekainaren 30an)	4.178	3.605	5.013	704	983	1.531	106
Aldakuntza	-%3,15	-%2,09	-%1,92	%12,46	-%7,79	%2,75	-%5,36

TXIKIZKARIAK

2015eko afiliazioak (ekainaren 30an)	8.435	8.868	14.106	4.693	2.073	2.509	648
2016ko afiliazioak (ekainaren 30an)	8.665	9.128	14.080	4.837	2.027	2.590	664
Aldakuntza	%2,73	%2,93	-%0,18	%3,07	-%2,22	%3,23	%2,47

IBILG ETA ORD. PIEZAK

2015eko afiliazioak (ekainaren 30an)	1.597	861	1.393	427	140	562	110
2016ko afiliazioak (ekainaren 30an)	1.590	904	1.376	451	142	601	91
Aldakuntza	-%0,44	%4,99	-%1,22	%5,62	%1,43	%6,94	-%17,27

GUZTIRA

2015eko afiliazioak (ekainaren 30an)	14.346	13.411	20.610	5.746	3.279	4.561	870
2016ko afiliazioak (ekainaren 30an)	14.433	13.637	20.469	5.992	3.152	4.722	861
Aldakuntza	%0,61	%1,69	-%0,68	%4,28	-%3,87	%3,53	-%1,03

EUSKADIKO KONTSUMITZAILEAREN KONFIANTZAREN ADIERAZLEAREN BILAKAERA

URTEA/HILABETEA	EUSKADIKO KONTSUMITZAILEAREN KONFIANTZAREN ADIERAZLEA	EKONOMIA OROKORRAREN BALIOSPENA	LANGABEZIAREN BILAKAERAREN BALIOSPENA	ETXE-EKONOMIAREN BALIOSPENA	AURREZKI GAITASUNAREN BALIOSPENA
14/I	-23,00	-24,00	-20,00	-16,00	-33,00
14/II	-17,00	-19,00	-17,00	-13,00	-18,00
14/III	-17,00	-20,00	-19,00	-15,00	-15,00
14/IV	-19,00	-21,00	-17,00	-15,00	-25,00
15/I	-9,00	-11,00	-3,00	-9,00	-13,00
15/II	-4,00	0,00	8,00	-5,00	-19,00
15/III	-6,00	-2,00	1,00	-7,00	-17,00
15/IV	-4,00	-1,00	6,00	-6,00	-15,00
16/I	-7,00	-8,00	1,00	-9,00	-14,00
16/II	-3,00	-7,00	9,00	-5,00	-11,00

8.Taula. Iturria: Laboral Kutxa. Lantzea: Ikusmer.

TITULUAK

“Bigarren hiruhilekoan hobera egin zuen EAEko familien konfiantzak.”

“Europar ordea, oraingo iritziak 2015ekoak baino negatiboagoak dira.”

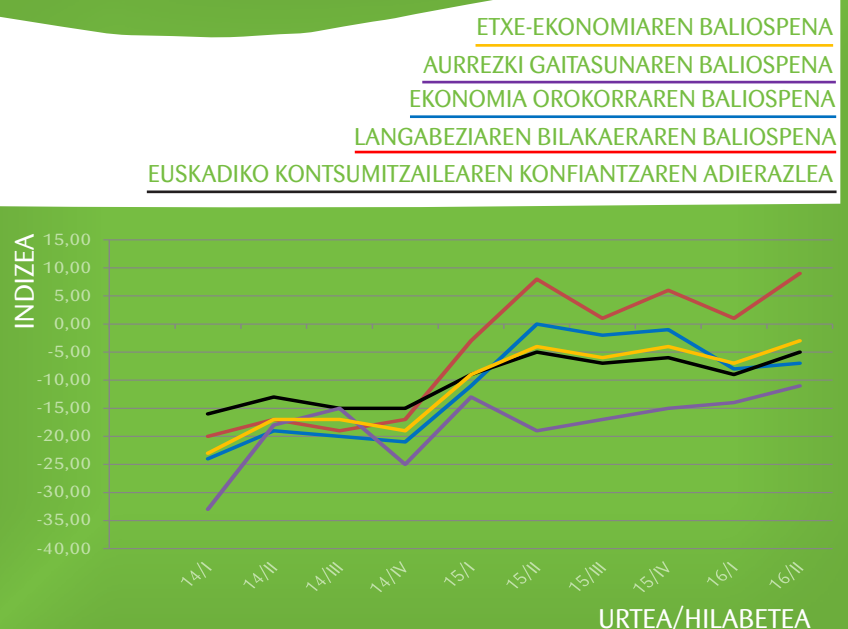
Europako herrialdeekin alderatuta, EAEko iritziak Euroguneko (-8) zein Europar Batasuneko (-6) batez bestekoarenak baino zertxobait baikorragoak direla hautematen da. Are gehiago, EAEko erantzunek hobera egin duten bitartean, Europako bi eremu horietan 2016ko batez besteko datuak 2015ean eskuratutakoen azpian daude, lehen eta bigarren hiruhilekoen artean inolako aldakuntzarik ez dagoela.

Ezkortasuna bereziki handia da Frantzia eta Portugalen, baina gainontzeko herrialde nagusi bat bera ere ez dago une hauetan balio positibotan, Herbehereak izan ezik (2). Erresuma Batua izan zen 2015ean baikorrenetako bat, baina gaur egun -1ean dago. Espainiak ere atzean utzi ditu emaitza positiboak eta bi hiruhileko kateatu ditu jaitsiera bizkortzen. Okertzeko norabidea Italian ere gauzatu da.

Laboral Kutxak EAEko familien konfiantzaz argitaratzen duen informazioak hobekuntza txikia adierazten du aurreko balioen aldean. Izan ere, aurtengo bigarren hiruhilekoko datua (-3) serie historiko labur horretako daturik altuena da, baina ez da 2015ean lortutako balio batzuk baino askoz ere hobea. Hobekuntza horren zati handi bat langabeziak duten iritzi baikorreraren oinarritu da, atal horretan jaso baitira aldeko baliorik onenak (9). Aitzitik, oraindik nolabaiteko mesfidantza erakusten dute ekonomia orokorraren egoeraz eta oraingo datua aurreko hiruhilekoko baino zertxobait hobea den arren, 2015eko azken hiru hiruhilekoetan jaso ziren datuetatik umun dago oraindik.

Indizearen beste bi osagaietan ere aurrekoen batzuk hauteman dira, neurri handiagoan aurrezteko ahalmenean (-11), baina oraindik balio negatibotan dago. Familiaren ekonomiari dagokionez, iritzi negatiboak eta positiboak berdintzen ari dira.

KONTSUMITZAILEAREN KONFIANTZAREN ADIERAZLEAK



2.grafikoa. Iturria: Laboral Kutxa. Lantzea: Ikusmer.

KONTSUMORAKO PREZIOEN INDIZEAREN BILAKAERA

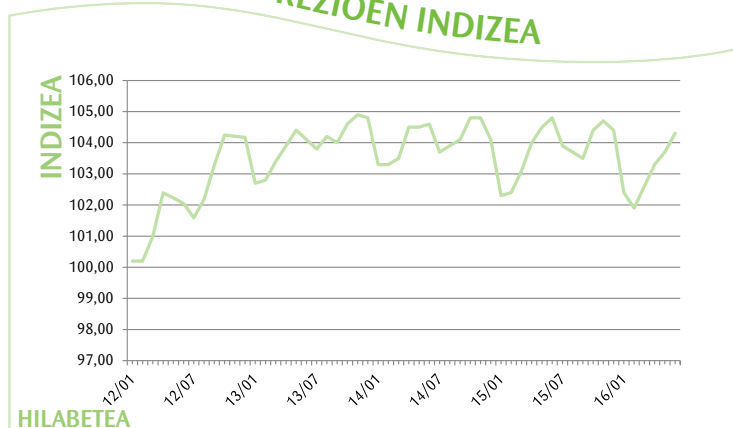
TITULUAK *“Apirilean, azpiko inflazioa %0,9ra arte moteldu zen.”*

“Aste Santua hileko ezberdinetan ospatu izanak alderaketa baldintzatu du.”

URTEA/HILABETA	ADIERAZLEA	HILEKO ALDAKUNTZA	AURTENGO ALDAKUNTZA ORAINGOZ	URTEKO ALDAKUNTZA
16/04	103,3	0,7	-1,0	-0,7
16/05	103,7	0,4	-0,7	-0,7
16/06	104,3	0,5	-0,1	-0,5

9. taula. Iturria: Eustat. Lantzea: Ikusmer. Uniitatea: 2011ko oinarria=100

KONTSUMOKO PREZIOEN INDIZEA



HILABETEA

3. Grafikoa. iturria: Eustat. Lantzea: Ikusmer.

URTE ARTEKO ALDAKUNTZA TASA 2016ko APIRILA

KPI TALDE NAGUSIAK	EUSKADI	ESPAINIA	EUROGUNEA
INIDIZE OROKORRA	-0,7	-1,1	-0,2
Elikagaiak eta alkoholik gabeko	2,5	2,0	0,6
Alkoholdu edariak eta tabakoa	0,2	0,5	1,6
Jantziak eta oinetakoak	0,7	0,5	0,4
Etxebizitza	-6,8	-7,1	-1,7
Etxeko hornidura	0,4	0,2	0,4
Medikuntza	1,1	-0,2	0,9
Garraioak	-4,7	-5,1	-3,1
Komunikazioak	3,5	3,4	0,1
Aisia eta kultura	-2,9	-2,6	-0,1
Irakaskuntza	0,5	0,5	1,7
Hotelak, kafetegiak eta jatetxeak	1,2	1,1	1,7
Beste batzuk	1,6	1,6	0,8

10. taula. Iturria: EIN eta Eurostat.

EAEko KPI indizeak berriro tasa negatiboa jasotzea ez da albiste. Aitzitik, azpiko inflazioak bere goranzko joera etengabea moztea eta hiru hamarreneko moteltzea izatea, %0,9an kokatu arte, hori berrikuntza bat da prezioen analisisan. Bilakaera horretan paper erabakigarria jokatu zuen Aste Santua efektuak, 2016an martxoan ospatu delako, iaz apirilean izan zen bitartean. Horrek azaltzen du aisia eta kulturaren, alde batetik, eta hotelak, kafetegiak eta jatetxeen, beste aldetik, jaitsiera.

KPIaren beheranzko joera aldatu daiteke datozen hilekoetan, kontuan hartuta Brent motaren salneurria suspertzen ari dela azken hilekoetan. Izan ere, urte hasieran 30 dolarren azpitik kokatu zen, baina gaur egun 50 dolarretara hurbildu da. Petrolioaren garestitze hori eskariaren eta eskaintzaren aldetiko arrazoiek argitzen dute.

Zehazkiago, petrolio gordina ekoizten duten hainbat herrialdek eskaintza murriztu dute azken hilekoetan. Beraien artean, aipatu behar dira Nigeria, Libia, Kanada, kasu horretan suteen ondorioz, eta AEB, prezioen jaitsierarengatik petrolio ez-konbentzionalaren erauzketan eginiko inbertsioak murriztu dituelako. Aitzitik, petrolioaren eskaria Asiako herrialde batuetan, hala nola Indian, eta AEBetan bertan hazi da, lehen-gaiaren prezio merkeak bultzatuta. Halaber, aurreikuspenek iradokitzen dute eskaria aurten eta datorren urtean areagotuko dela. Beraz, oso litekeena da petrolioaren salneurriak gorako joerari eustea.